






-  Aufstellfläche für Container
-  Anschluss Bauwasser nach Bedarf
-  Anschluss Baustrom nach Bedarf
-  geplantes Baufeld mit Bauzaun umzäunt
-  Unterflur-Bauwerk (max. Belastung 500kg/m²)